

5085G

Vaso sospeso con sistema goclean®

Complementi: Coprivaso avvolgente in termoidurente (5085CW02)
 Coprivaso avvolgente in termoidurente a discesa rallentata (5085CW03)
 Accessori linea TWO - HOOP - NOKÉ - FOLD

Accessori tecnici: Staffa di fissaggio universale per vasi e bidet sospesi (41/P)

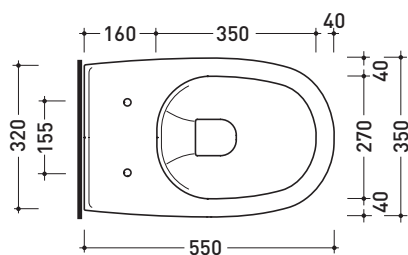
Dim. Imballo 56 x 37 x 40 cm | Peso 24 kg | Pz. Pallet n° 15



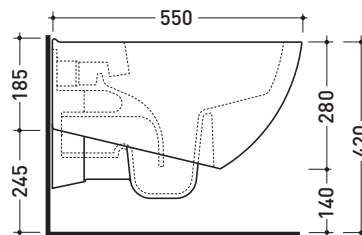
FLAMINIA sconsiglia l'abbinamento di questo Wc con passo rapido/flussometro e cassette alte tradizionali.

UNI EN 997

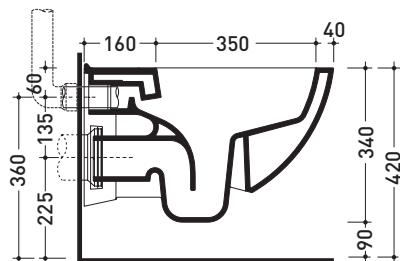
Dop-No997



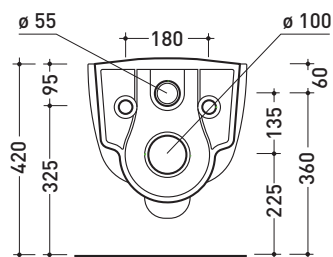
vista zenitale / zenital view



vista laterale / lateral view



sezione longitudinale / section



vista retro / back view


dimensioni in mm

Le misure dimensionali riportate hanno una tolleranza del 2%

CERAMICA: finiture lucide



finiture opache



5086

Bidet sospeso monoforo

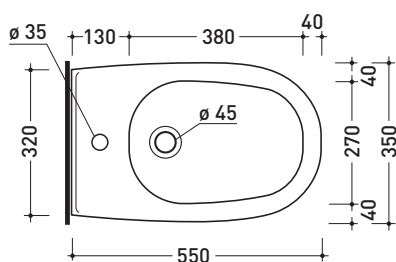
• CON TROPPOPIENO

Complementi: **Rubinetti bidet linea ONE - NOKÉ - SI - FOLD**
Accessori linea TWO - HOOP - NOKÉ - FOLD

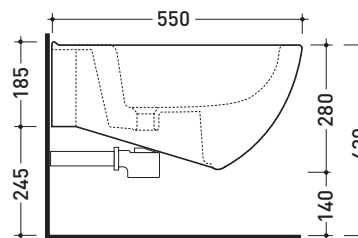
Accessori tecnici: **Staffa di fissaggio universale per vasi e bidet sospesi (41/P)**
Sifone ribassato cromo (SIFB/CR)
Piletta Stop & Go (PLSG)
Piletta Stop & Go in ceramica (PLCE)
Set 2 pezzi rubinetto filtro cromo (RF026)

Dim. Imballo **56 x 37 x 40 cm** | Peso **19,8 kg** | Pz. Pallet n° **15**

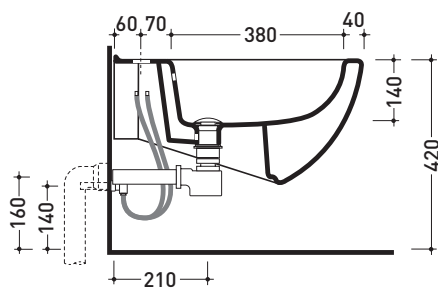
CE UNI EN 14528 - CL20 Dop-No14528



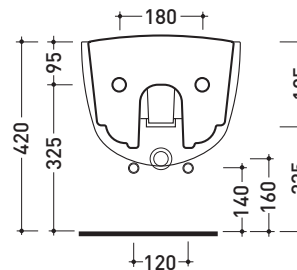
vista zenitale / zenital view



vista laterale / lateral view



sezione longitudinale / section



vista retro / back view

dimensioni in mm

Le misure dimensionali riportate hanno una tolleranza del 2%

CERAMICA: finiture lucide

finiture opache



bianco

nero

latte

grafite

grigio lava

Spin

design LUDOVICA+ROBERTO PALOMBA

2002

5085CW02

Coprivaso avvolgente in termoindurente

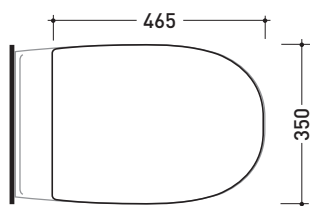
Complementi: Vaso Spin gocclean® (5085G)

Dim. Imballo 52 x 40 x 7 cm | Peso 2,8 kg | Pz. Pallet n° -

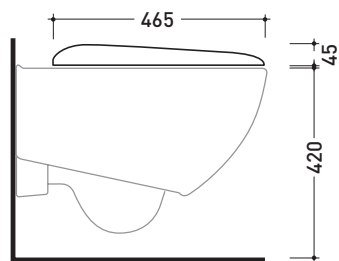
➔ **FLAMINIA.**



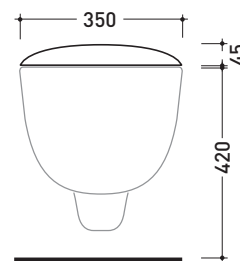
CE



vista zenitale / zenital view



vista laterale / lateral view



vista frontale / frontal view

dimensioni in mm

TERMOINDURENTE: finiture lucide



bianco

<http://www.ceramicaflaminia.it/it/products/317-spin>

©ceramicaflaminiaspa - è vietata la copia, la pubblicazione e la riproduzione anche parziale se non autorizzata

aprile 2019



Spin

design LUDOVICA+ROBERTO PALOMBA

2002

5085CW03

Coprivaso avvolgente in termoindurente a discesa rallentata

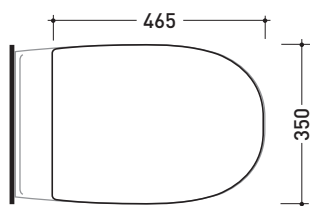
Complementi: Vaso Spin gocclean® (5085G)

Dim. Imballo 52 x 40 x 7 cm | Peso 2,8 kg | Pz. Pallet n° -

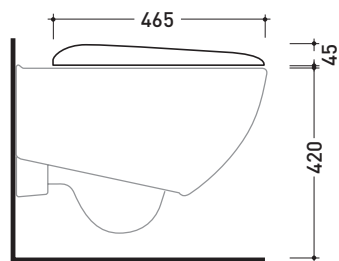
➔ **FLAMINIA.**



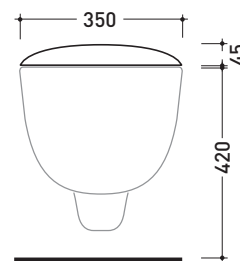
CE



vista zenitale / zenital view



vista laterale / lateral view



vista frontale / frontal view

dimensioni in mm

TERMOINDURENTE: finiture lucide



bianco



nero

finiture opache



latte



grafite



grigio lava

<http://www.ceramicaflaminia.it/it/products/317-spin>

©ceramicaflaminiaspa - è vietata la copia, la pubblicazione e la riproduzione anche parziale se non autorizzata

aprile 2019

