

## 5085G

Vaso sospeso con sistema goclean®

Complementi: Coprivaso avvolgente in termoidurente (5085CW02)  
 Coprivaso avvolgente in termoidurente a discesa rallentata (5085CW03)  
 Accessori linea TWO - HOOP - NOKÉ - FOLD

Accessori tecnici: Staffa di fissaggio universale per vasi e bidet sospesi (41/P)

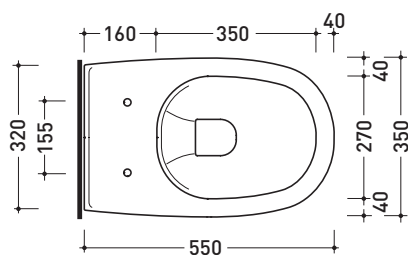
Dim. Imballo 56 x 37 x 40 cm | Peso 24 kg | Pz. Pallet n° 15



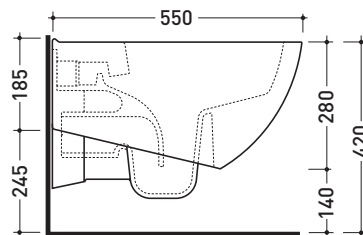
**FLAMINIA sconsiglia l'abbinamento di questo Wc con passo rapido/flussometro e cassette alte tradizionali.**

CE UNI EN 997

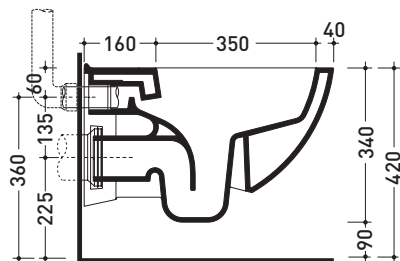
Dop-No997



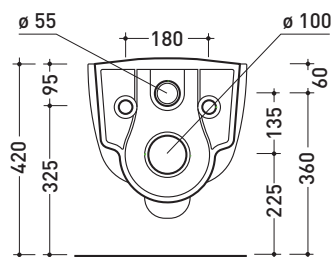
vista zenitale / zenital view



vista laterale / lateral view



sezione longitudinale / section



vista retro / back view

dimensioni in mm

Le misure dimensionali riportate hanno una tolleranza del 2%

CERAMICA: finiture lucide



bianco nero

finiture opache



latte grafite grigio lava