

design LUDOVICA+ROBERTO PALOMBA

2002

NDS150

Specchio cm 150x30 reversibile con luce LED integrata
(installazione orizzontale e verticale)

Dim. Imballo 128 x 71 x 13 cm | Peso 15 kg | Pz. Pallet n° -

NDS180

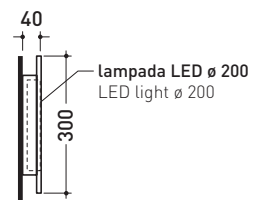
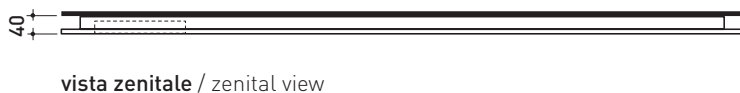
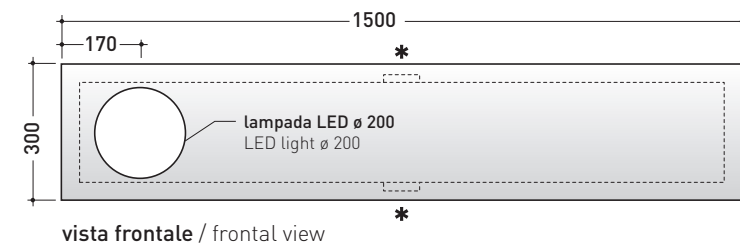
Specchio cm 180x30 reversibile con luce LED integrata
(installazione orizzontale e verticale)

Dim. Imballo 128 x 71 x 13 cm | Peso 15 kg | Pz. Pallet n° -

Complementi: **Mobili UNA**
Mobili BOX
Mensole FORTY6 - SOLID

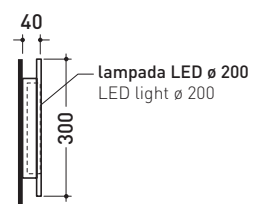
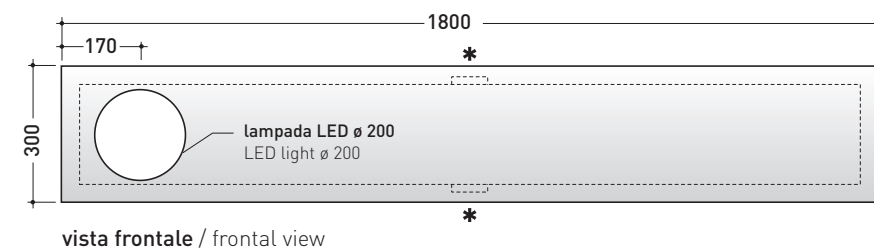


CE



NDS150

* interruttore a sfioramento on/off
touch on/off switch



NDS180

* interruttore a sfioramento on/off
touch on/off switch

dimensioni in mm

CARATTERISTICHE ELETTRICHE

- tipo di lampada: strip LED
- classe: A
- grado di protezione: IP23
- potenza nominale: 15 W

<http://www.ceramicaflaminia.it/it/products/315-simple>

©ceramicaflaminiaspa - è vietata la copia, la pubblicazione e la riproduzione anche parziale se non autorizzata

giugno 2019

