

design **GIULIO CAPPELLINI**

2005

## MW170 Wash

Vasca cm 170 in Pietraluce - tappo piletta in tinta con la vasca  
(completa di sistema di scarico art. SIFMW)

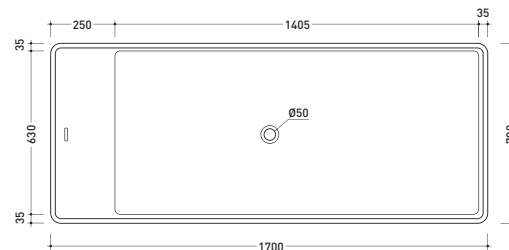
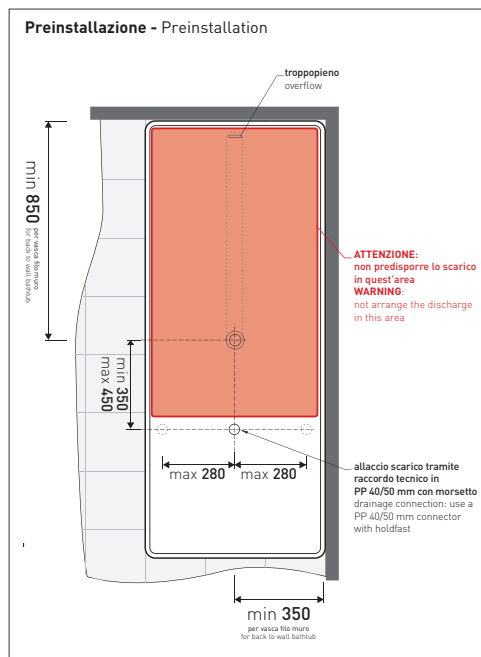
● CON TROPPOPIENO

Complementi: **Rubinetti vasca linea ONE - NOKÉ - SI - FOLD**  
**Accessori linea TWO - HOOP - NOKÉ - FOLD**

Dim. Imballo **206 x 93 x 72 cm** | Peso **170 kg** | Pz. Pallet n° **1**

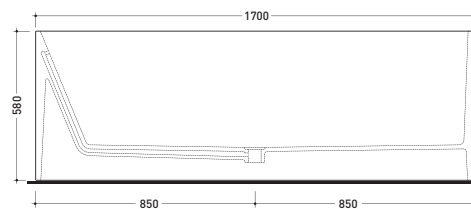


UNI EN 14516 - CL1 **Dop-No14516**

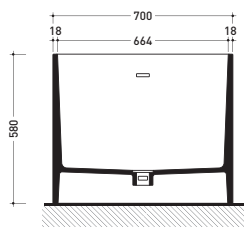


vista zenitale / zenital view

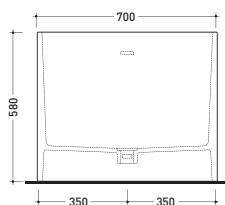
**Capacità Max / Max Capacity 350 L.**  
**Peso Netto / Net Weight 170 Kg.**



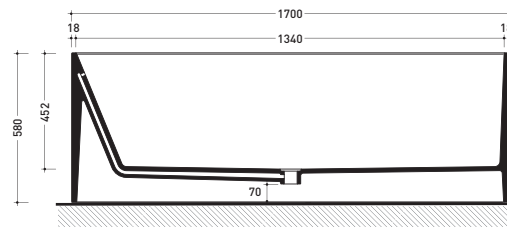
vista frontale / frontal view



sezione laterale / section



vista laterale / lateral view



sezione longitudinale / section

dimensioni in mm

**PIETRALUCE:** finiture lucide



bianco nero blu ultramarina rosso cuoio beige sabbia grigio

finiture opache



latte grafite grigio lava argilla

<http://www.ceramicaflaminia.it/it/products/328-wash>

©ceramicaflaminiaspa - è vietata la copia, la pubblicazione e la riproduzione anche parziale se non autorizzata

maggio 2020



# Wash

➔ **FLAMINIA.**

design **GIULIO CAPPELLINI**

2005

## MW170 Wash Bicolor

Vasca cm 170 in Pietraluce **BICOLOR** (bianco/colore) - tappo pileta in tinta con la vasca (completa di sistema di scarico art. SIFMW)

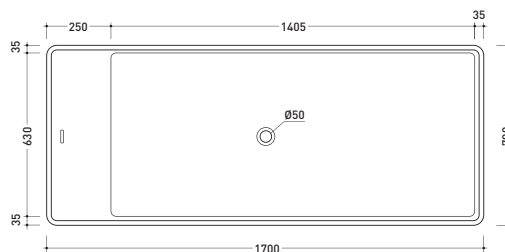
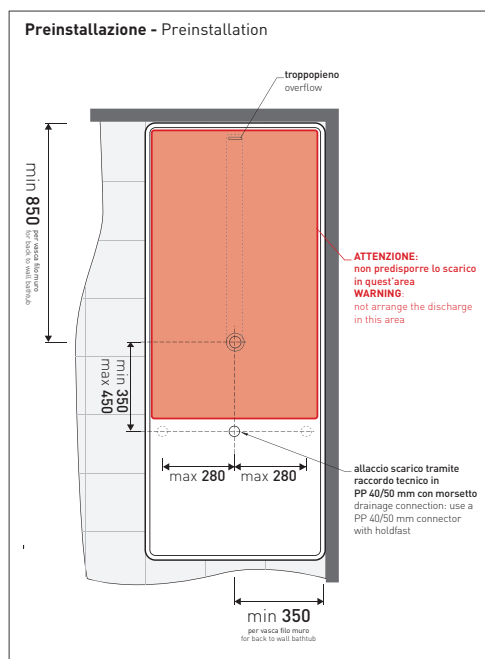
● CON TROPPOPIENO

Complementi: **Rubinetti vasca linea ONE - NOKÉ - SI - FOLD**  
**Accessori linea TWO - HOOP - NOKÉ - FOLD**

Dim. Imballo 206 x 93 x 72 cm | Peso 170 kg | Pz. Pallet n° 1

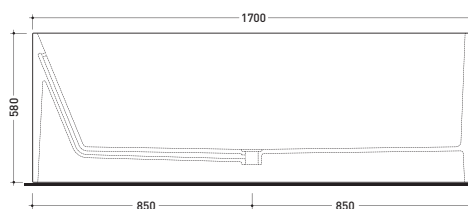


UNI EN 14516 - CL1 Dop-No14516

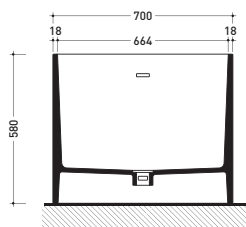


vista zenitale / zenital view

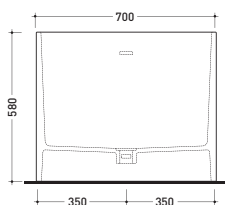
**Capacità Max / Max Capacity 350 L.**  
**Peso Netto / Net Weight 170 Kg.**



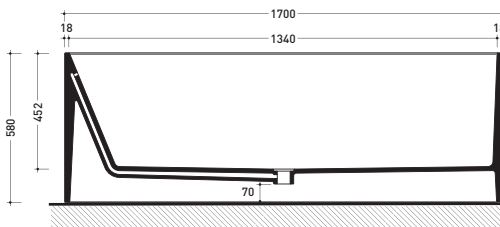
vista frontale / frontal view



sezione laterale / section



vista laterale / lateral view



sezione longitudinale / section

dimensioni in mm

PIETRALUCE: finiture lucide



interno **BIANCO**  
 esterno **COLORE**

<http://www.ceramicaflaminia.it/it/products/328-wash>

©ceramicaflaminiaspa - è vietata la copia, la pubblicazione e la riproduzione anche parziale se non autorizzata

maggio 2020



# Wash

design GIULIO CAPELLINI

2005

➔ FLAMINIA.

## MW150 Wash

Vasca cm 150 in Pietraluce - tappo piletta in tinta con la vasca  
(completa di sistema di scarico art. SIFMW)

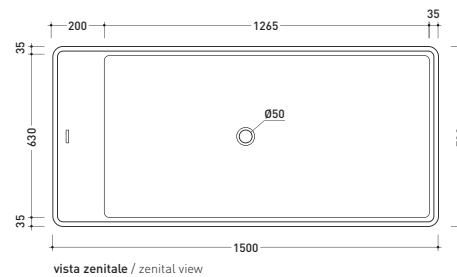
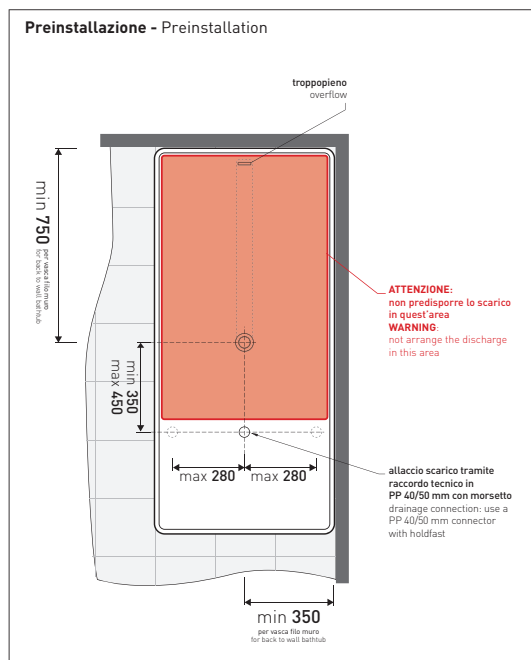
● CON TROPPOPIENO

Complementi: Rubinetti vasca linea ONE - NOKÉ - SI - FOLD  
Accessori linea TWO - HOOP - NOKÉ - FOLD

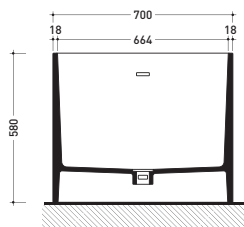
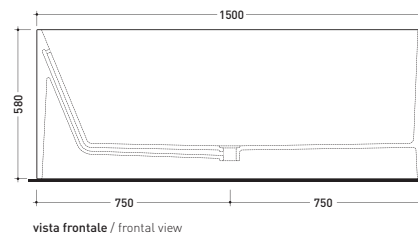
Dim. Imballo 190 x 85 x 72 cm | Peso 160 kg | Pz. Pallet n° 1



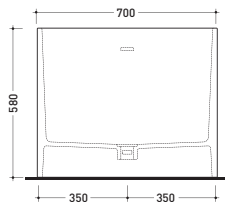
CE UNI EN 14516 - CL1 Dop-No14516



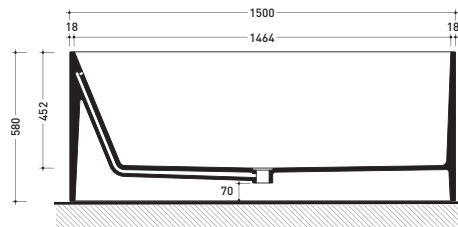
Capacità Max / Max Capacity 310 L.  
Peso Netto / Net Weight 160 Kg.



sezione laterale / section



vista laterale / lateral view



sezione longitudinale / section

dimensioni in mm

PIETRALUCE: finiture lucide



bianco nero blu ultramarina rosso cuoio beige sabbia grigio

finiture opache



latte grafite grigio lava argilla

<http://www.ceramicaflaminia.it/it/products/328-wash>

©ceramicaflaminiaspa - è vietata la copia, la pubblicazione e la riproduzione anche parziale se non autorizzata

maggio 2020



# Wash

➔ **FLAMINIA.**

design **GIULIO CAPPELLINI**

2005

## MW150 Wash Bicolor

Vasca cm 150 in Pietraluce **BICOLOR** (bianco/colore) - tappo pileta in tinta con la vasca (completa di sistema di scarico art. SIFMW)

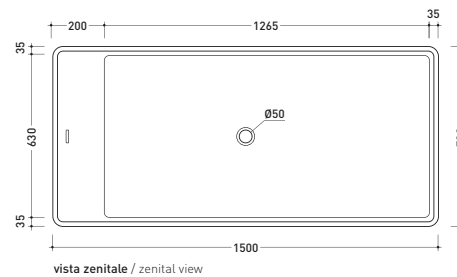
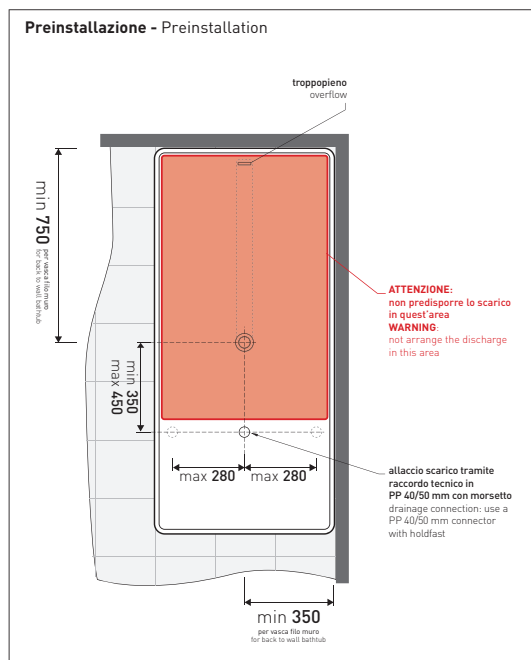
● CON TROPPOPIENO

Complementi: **Rubinetti vasca linea ONE - NOKÉ - SI - FOLD**  
**Accessori linea TWO - HOOP - NOKÉ - FOLD**

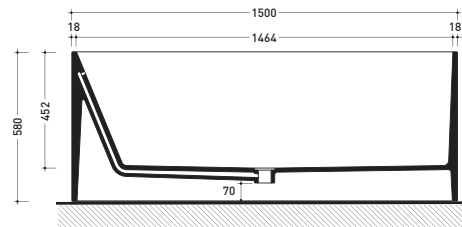
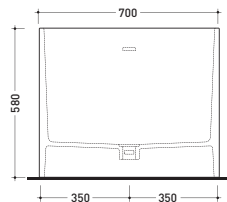
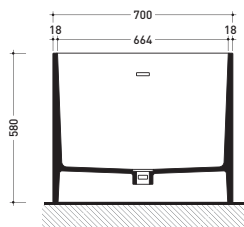
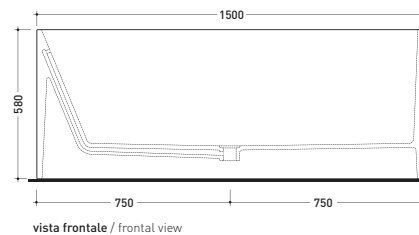
Dim. Imballo 190 x 85 x 72 cm | Peso 160 kg | Pz. Pallet n° 1



CE UNI EN 14516 - CL1 Dop-No14516



Capacità Max / Max Capacity 310 L.  
 Peso Netto / Net Weight 160 Kg.



dimensioni in mm

PIETRALUCE: finiture lucide



interno **BIANCO**  
 esterno **COLORE**

<http://www.ceramicaflaminia.it/it/products/328-wash>

©ceramicaflaminiaspa - è vietata la copia, la pubblicazione e la riproduzione anche parziale se non autorizzata

maggio 2020

