

design **ALEXANDER DURINGER** e **STEFANO ROSINI** 2004

IO60M2

Mensola da cm 80 a 150 x 55 x h 10 per lavabo IO60
(staffe di fissaggio incluse)

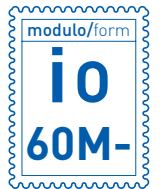
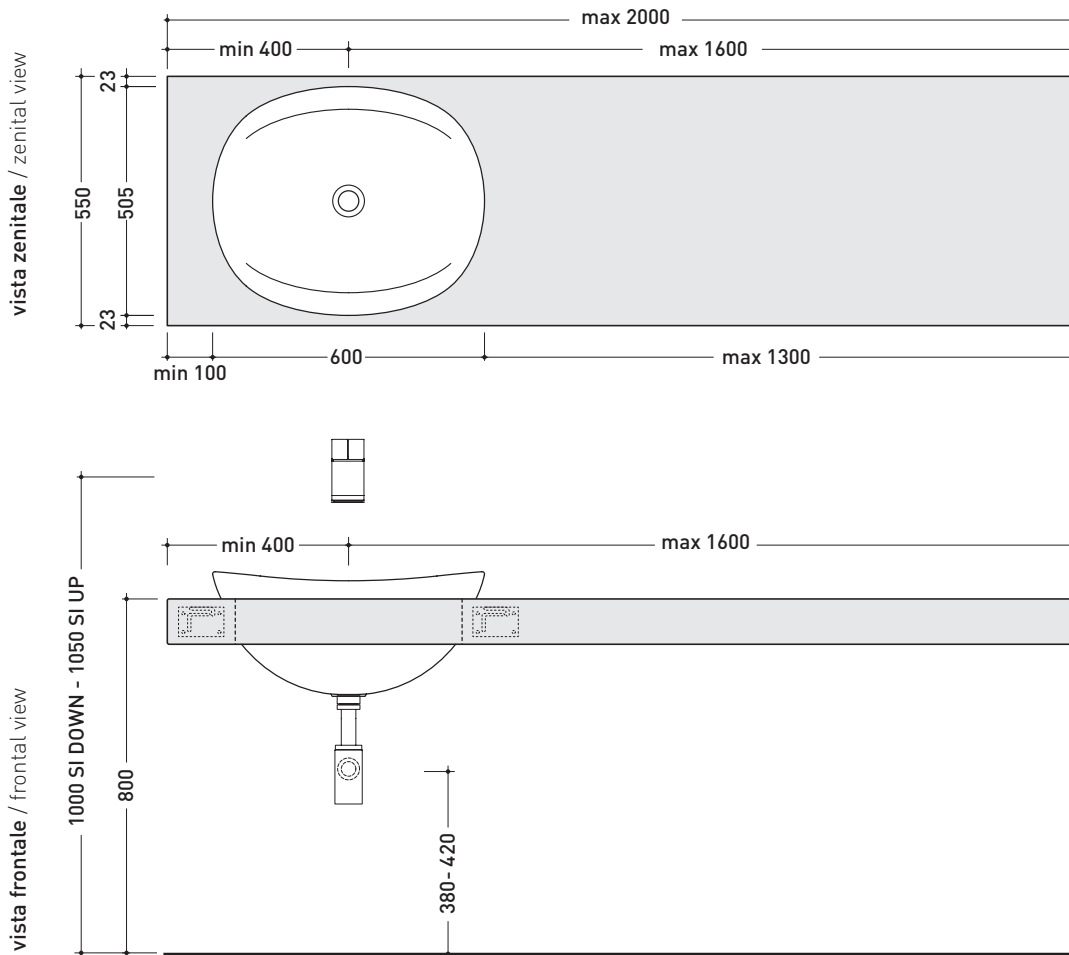
IO60M3

Mensola da cm 150 a 200 x 55 x h 10 per lavabo IO60
(staffe di fissaggio incluse)

- Complementi:
- Lavabo IO60 incasso (IO4260)
 - Specchi e Lampade Make-Up
 - Specchi App
 - Specchio Hot/Cold (SPHC)
 - Specchio Left/Right (SPLR)
 - Specchi Line (BASC20 - BASC30 - BASC40)



Su questo prodotto Flaminia non pratica fori rubinetteria



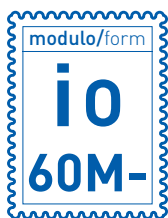
RIFERIMENTO
MODULO ORDINE
OBBLIGATORIO

dimensioni in mm

LEGNO: finiture



rovere sbiancato rovere moro



MODULO PER LA REALIZZAZIONE DELLE MENSOLE **IO** A MISURA PER ART. **IO4260**
IO CUSTOMIZED SHELVES FOR ART. IO4260 FORM



E' obbligatorio fotocopiare questa pagina, compilarla con cura e allegarla all'ordine.
 Is compulsory to photocopy this page, carefully fill in and attach to the order.

» **1** DETTAGLI ORDINE / ORDER DETAILS

cliente - client

ordine - order n: | data - date: | ref.:

annotazioni - notes

» **2** SCELTA ARTICOLO / ITEM CHOICE

E' importante consultare prima la scheda tecnica relativa
 It's important to consult before the technical detail

art. **IO60M2**
 mensola / shelf da / from 80 a / to 150 cm

art. **IO60M3**
 mensola / shelf da / from 150 a / to 200 cm

art. **IO60M4**
 mensola / shelf da / from 80 a / to 250 cm
 (solo in **Pietraluce** / only in **Pietraluce**)

» **3** SCELTA MATERIALE / MATERIAL SELECTION

PIETRALUCE

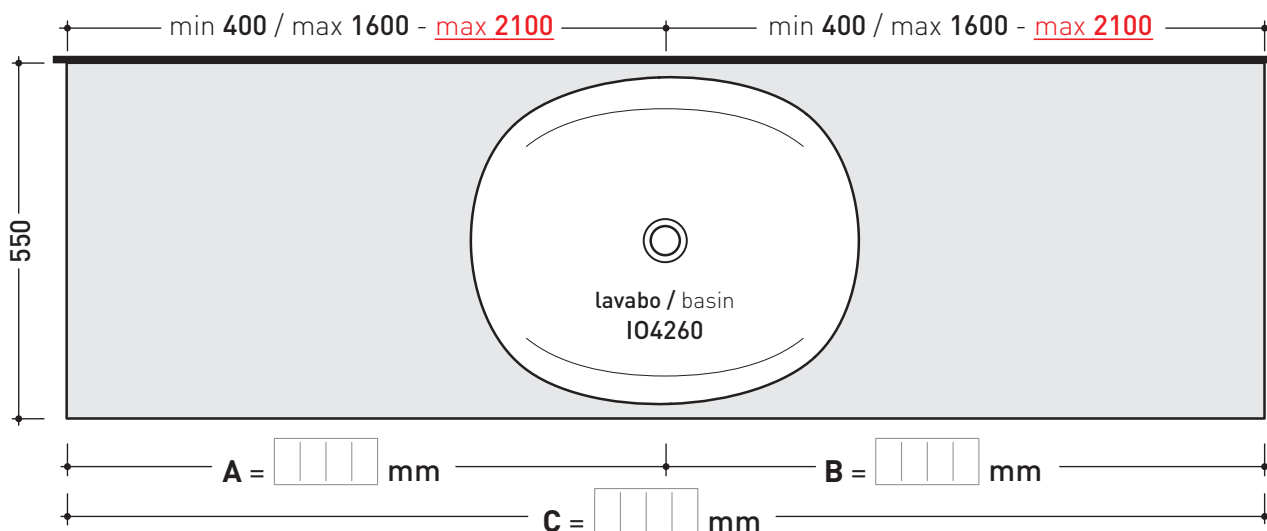
- | | |
|--|---|
| <input type="checkbox"/> bianco - white | <input type="checkbox"/> nero - black |
| <input type="checkbox"/> grigio - grey | <input type="checkbox"/> sabbia - sand |
| <input type="checkbox"/> beige - beige | <input type="checkbox"/> argilla - argilla |
| <input type="checkbox"/> sabbia - sand | <input type="checkbox"/> grafite - graphite |
| <input type="checkbox"/> blu ultram. - marine blue | <input type="checkbox"/> latte - milky white |
| <input type="checkbox"/> rosso cuoio - red | <input type="checkbox"/> gr. lava - lava grey |

FINITURE LEGNO / WOOD FINISHES

- | | |
|---|---|
| <input type="checkbox"/> rovere moro - dark oak | <input type="checkbox"/> rovere sbiancato - light oak |
|---|---|

» **4** SCELTA MISURE / MEASURES

→ **FLAMINIA.**



• **A** = misura interasse lavabo da sinistra / left distance of basin. • **C** = misura totale della mensola / total length of the shelf.
 • **B** = misura interasse lavabo da destra / right distance of basin. • verificare sempre che / verify that: **A + B = C**.

