

Pinch

design **NENDO**

2016

PHCW03

Coprivaso avvolgente in termoindurente a discesa rallentata

Complementi: Vaso sospeso Pinch (PH118G)

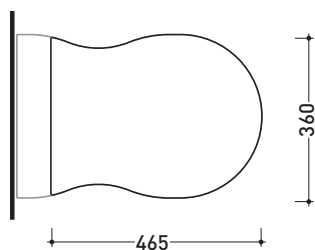
Dim. Imballo 47 x 39 x 7 cm | Peso 3 kg | Pz. Pallet n° -

➔ **FLAMINIA.**

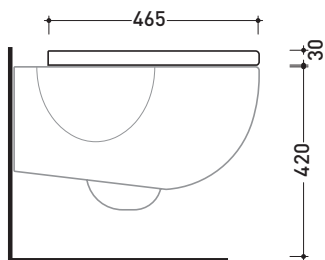
FINO AD ESAURIMENTO SCORTE



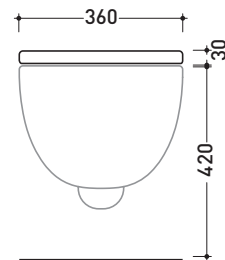
CE



vista zenitale / zenital view



vista laterale / lateral view



vista frontale / frontal view

dimensioni in mm

TERMOINDURENTE: finiture lucide



bianco

<http://www.ceramicaflaminia.it/it/products/339-pinch>

©ceramicaflaminiaspa - è vietata la copia, la pubblicazione e la riproduzione anche parziale se non autorizzata

aprile 2020

