

design **NENDO**

2016

## PH118G

Vaso sospeso con sistema **goclean®** (completo di kit fissaggio art. 9008)

Complementi: **Coprivaso avvolgente in termoidurente a discesa rallentata (PHCW03)**  
**Accessori linea TWO - HOOP - NOKÉ - FOLD**

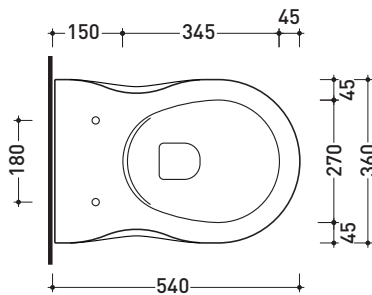
Accessori tecnici: **Staffa di fissaggio universale per vasi e bidet sospesi (41/P)**

Dim. Imballo **57 x 39 x 35 cm** | Peso **21 kg** | Pz. Pallet n° **15**

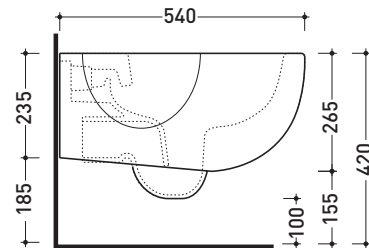


CE UNI EN 997

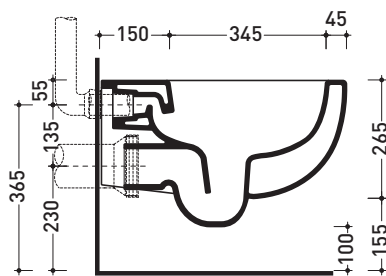
Dop-No997



vista zenitale / zenital view



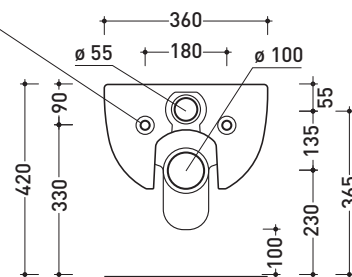
vista laterale / lateral view



sezione longitudinale / section



art. 9008  
kit di fissaggio  
Fischer (in dotazione)  
Fischer fixing kit  
(included in the box)



vista retro / back view

dimensioni in mm

Le misure dimensionali riportate hanno una tolleranza del 2%

CERAMICA: finiture lucide



bianco

**FLAMINIA consiglia  
l'abbinamento di questo Wc  
con passo rapido/flussometro  
e cassette alte tradizionali.**