

MA117G

Vaso back to wall con sistema goclean® scarico S/P
(completo di connessioni di scarico art. LK1012)

Complementi: Coprivaso SLIM in termoindurente a discesa rallentata (MACW05)
Accessori linea EVERGREEN

Dim. Imballo

Peso 30,5 kg

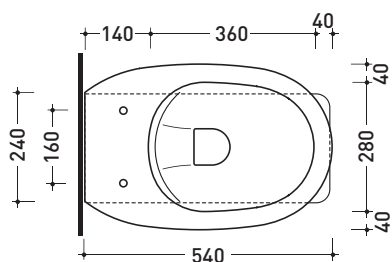
Pz. Pallet n° 15



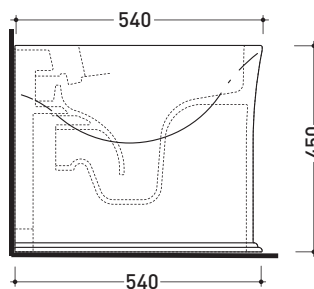
CE UNI EN 997

Dop-No997

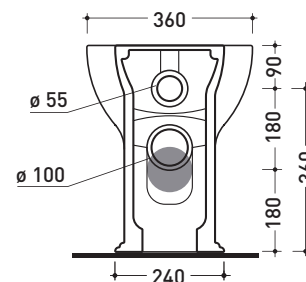
ATTENZIONE: fissaggio a pavimento tramite silicone



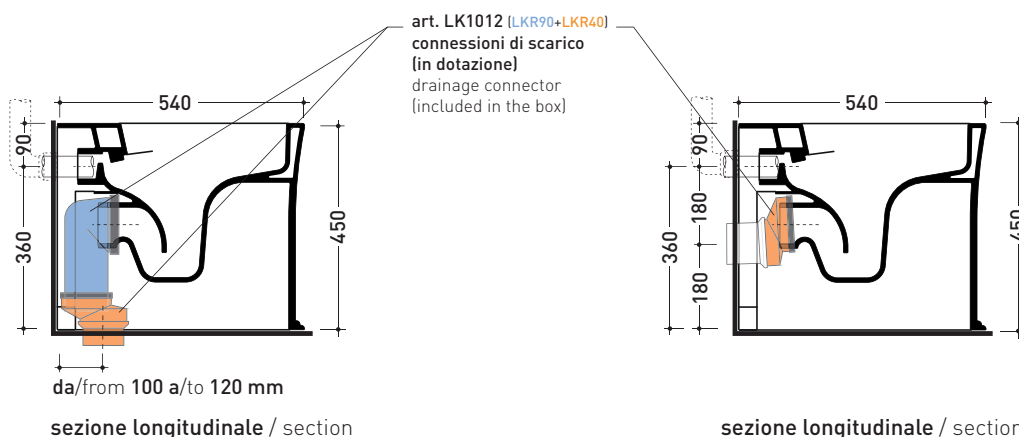
vista zenitale / zenital view



vista laterale / lateral view



vista retro / back view



sezione longitudinale / section

sezione longitudinale / section

dimensioni in mm

Le misure dimensionali riportate hanno una tolleranza del 2%

CERAMICA: finiture lucide

finiture opache



bianco

nero



latte

grafite

**FLAMINIA sconsiglia
l'abbinamento di questo Wc
con passo rapido/flussometro
e cassette alte tradizionali.**